

INFORMÁCIE K CELOPLOŠNÉMU TESTOVANIU NA COVID-19

KEDY A KAM TREBA PRÍŠŤ?

Test môžete absolvovať na ľubovoľnom odbernom mieste v čase 07:00 – 22:00 h, nemusíte sa vracieť do miesta trvalého bydliska. Prosíme Vás však, aby ste prioritne využívali odberné miesta zriadené vo Vašom meste alebo obci.

ČO SI TREBA PRINIESTŤ?

Na testovanie je potrebné si priniesť občiansky preukaz a kartičku poisťovne. Vstup na odberné miesto je povolený len s rúškom.

ČO SA ROBI NA ODBERNOM MIESTE?

Na odbernom mieste sa riadite pokynmi personálu. Dodržiavate stanovený smer postupu. Pri vstupe si vydezinfikujete ruky a registrujete sa. Bude vám pridelené číslo, ktoré odovzdáte zdravotníkov. Zdravotník Vám odoberie vzorku a otestuje ju.

AKO PREBIEHA SAMOTNÝ ODBER?


Odber prebieha výterom z nosohltanu jemnou tyčinkou. Vzorku odoberá zdravotník, ktorý už bol predtým otestovaný. Samotný odber je bezbolestný a trvá iba niekoľko sekúnd.

KDE TREBA PO ODBERE POČKAŤ?

Na výsledky počkáte vo vyhradenom vydezinfikovanom priestore. Po vyhodnotení výsledku budete zdravotníkom privolaný podľa svojho čísla a preukázete sa mu občianskym preukazom. Zdravotník Vám vypíše certifikát a odovzdá Vám ho v zatvorenej obálke, kde bude vložené poučenie s ďalším postupom. Na výsledky testov sa čaká 15-30 minút.

ČO ROBIĀ AK JE VÝSLEDOK POZITÍVNY?

Ani pri pozitívnom výsledku nie je dôvod na zbytočnú paniku? U každého prebieha choroba inak a často máva ľahký priebeh. Informujte svojho obvodného lekára a presuňte sa do 10-dňovej karantény domov alebo do iného zariadenia, ktoré je na to určené. Riadite sa pokynmi priloženými v obálke a sledujete svoj stav. Nikam necestujete a nestretávajte s osobami mimo tých, čo s Vami žijú v spoločnej domácnosti. Svoj zdravotný stav konzultujte s Vaším obvodným lekárom.



TÁJÉKOZTATÓ AZ ORSZÁGOS COVID-19 TESZTELÉSHEZ

MIKOR ÉS HOL KELL JELENTKEZNI?

A tesztelésnek bármelyik mintavételi helyen aláveheti magát 0700 – 22:00 óra között, nem kell emiatt hazatérnie állandó lakhelyére. Kérjük azonban Önöket, hogy elsősorban a városukban vagy falujukban létesített mintavételi helyet részesítsék előnyben.

MIT KELL MAGUKKAL HOZNIUK?

A teszteléshez a személyi igazolványt és az egészségbiztosítási kártyát szükséges elhozni. A mintavételi helyre belépni csak szájmáskban lehet.

MI TÖRTÉNIK A MINTAVÉTELI HELYEN?

A mintavételi helyen kövesse a személyzet utasításait. Tartsa be a kijelölt haladási irányt. Belépéskor fertőtlenítsa a kezét és vetesse nyilvántartásba magát. Kap egy sorszámot, amelyet az egészségügyi dolgozónak át kell adnia. Az egészségügyi dolgozó mintát vesz Öntől, majd leteszteli azt.

HOGYAN TÖRTÉNIK A MINTAVÉTEL?

A mintavétel során vékony pálcika segítségével törlőletet vesznek az orrgaratból. A törlőletet egy, már korábban letesztelt egészségügyi dolgozó veszi le. A mintavétel fájdalommentes és pár másodpercig tart.

HOL KELL VÁRAKOZNI MINTAVÉTEL UTÁN?

A teszt eredményére elkülönített, fertőtleníttet helyiségben kell várni. Az eredmény kiértékelését követően az egészségügyi dolgozó szólítja majd Önt a sorszáma alapján, kilétét személyi igazolványa felmutatásával igazolja neki. Az egészségügyi dolgozó kiállítja az Ön tesztelési tanúsítványát és lezárt borítékban átadja Önnek, ebben útmutató is lesz a további teendőkre vonatkozóan. A tesztelés eredményére 15-30 percet kell várni.

MI A TEENDŐ, HA A TESZTELÉS EREDMÉNYE POZITÍV?

Pozitív teszteredmény esetén sincs ok a pánikra. A betegség mindenkinél más lefolyású, a tünetek gyakran nagyon enyhék. Tájékozódjon saját háziorvosánál, és 10 napra vonuljon karanténba otthonában vagy olyan más helyen, amelyet erre a célra jelöltek ki. Viselkedjen a borítékban talált útmutató ajánlásainak megfelelően és kísérje figyelemmel egészségi állapota alakulását. Ne utazzon sehová és ne érintkezzen más személyekkel azokon kívül, akik közös háztartásban élnek Önnel. Egészségi állapotát beszélje meg a háziorvosával.



SPOLOČNE SPOMAĽME ŠÍRENIE COVID-19

KOORDINAČNÉ POKYNY

PRED VSTUPOM

- Vstup iba s rúškom
- Dodržiavajte pokyny a inštrukcie príslušníkov odberového tímu
- Pri vstupe dodržiavajte výhradne vyznačený smer
- Vstupujte do odberného miesta na vyzvanie
- Postupujte po jednom a dodržiavajte odstupy minimálne 2 metre
- Dezinfikujte si ruky
- Pripravte si občiansky preukaz a kartičku poistenca

**Ak máte príznaky ochorenia COVID-19
(horúčka, kašeľ, sťažené dýchanie, bolesť svalov,
únavu)
pri vstupe informujte personál odberného miesta**

NEZABUDNITE

- Kašlite a kýchajte do lakťovej jamky
- Nedotýkajte sa povrchov v miestnosti odberov
- Nepodávajte si navzájom ruky

ÁLLÍTSUK MEG EGYÜTT A COVID-19 TERJEDÉSÉT

KOORDINÁCIÓS ÚTMUTATÓ

BELÉPÉS ELŐTT

- Belépés kizárólag szájmáskban
- Tartsa be a mintavételi bizottság tagjának utasításait és útmutatását
- Belépéskor kizárólag a kijelölt útvonalon haladjon
- A mintavételi helyre felszólítást követően lépjen be
- Egyesével haladjanak és tartsák be a legalább 2 méteres távolságot
- Fertőtlenítse a kezét
- Készítse elő a személyi igazolványát és egészségbiztosítási kártyáját

**Ha COVID-19 tünetei vannak,
(láz, köhögés, nehézlégzés, izomfájdalom, fáradtság)
belépéskor tájékoztassa a mintavételi csapat
személyzetét**

NE FELEDJE

- Csak könyökhajlatba köhögjön és tüsszentsen
- Ne érintse meg a mintavételi hely berendezéseinek felületét
- Ne fogjon kezet senkivel



Na odberné miesto treba prísť s rúškom, občianskym preukazom a kartou poistenca

O celoplošnom testovaní obyvateľov Slovenska na koronavírus sa rozhodne v pondelok. Rozhodujúcim by podľa informácií zo zasadnutia Ústredného krízového štábu malo byť to, ako sa skončí akcia na Orave a v okrese Bardejov. Toto pilotné testovanie oddnes do nedele sa určite uskutoční. Ľudia sa na testovaní budú musieť správať podľa vopred vypracovaného postupu. Armáda, ktorá testovanie zabezpečuje, predpokladá, že takto navrhnuté kroky zabezpečia, že ľudia na testovaní nebudú ohrození a nenakazia sa. Ľudia vo väčších obciach a v mestách by na testovanie mali prichádzať podľa abecedy, svoj čas by sa mali dozvedieť z obecného rozhlasu.

1. PRÍCHOD, ČAKANIE, PRÍPRAVA



Pri čakaní dodržte rozostupy, majte rúško, prípadne rukavice.

Po vstupe do odberného miesta si vydezinfikujte ruky. Dezinfekčné prostriedky budú na mieste k dispozícii.

2. ADMINISTRATÍVA

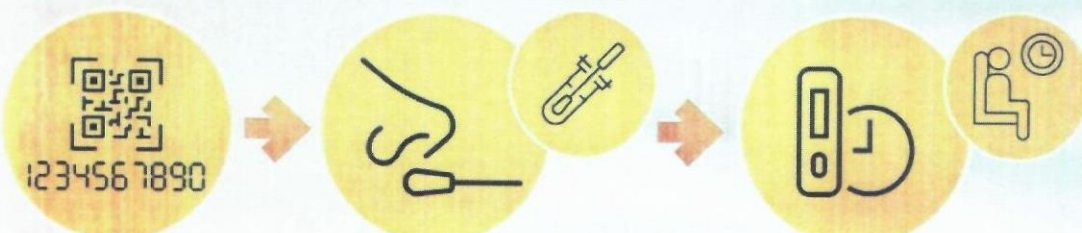


Určenému pracovníkovi sa preukázate občianskym preukazom a kartou poistenca.

Vypíšete formulár potrebný na registráciu.

Po registrácii dostanete pridelené číslo a vreckovku.

3. ODBER




Zdravotníkovi odovzdáte pridelené číslo.

Zdravotník vám následne odoberie vzorku z nosohltana jemnou tyčinkou.

Na výsledky počkáte vo vyhradenom vydezinfikovanom priestore.

5. ODOVZDANIE VÝSLEDKOV



Zdravotník vás privolá podľa prideleného čísla k pracovisku. Opäť predložíte zdravotníkovi občiansky preukaz.

Zdravotník vypíše certifikát, kde vyznačí výsledok vášho testu. Odovzdá vám ho v zatvorenej obálke, kde bude poučenie, čo robiť v prípade negatívneho a pozitívneho výsledku.

6. ODCHOD



Odchádzate z odberného miesta, v prípade pozitívneho výsledku do domácej 10-dňovej karantény.